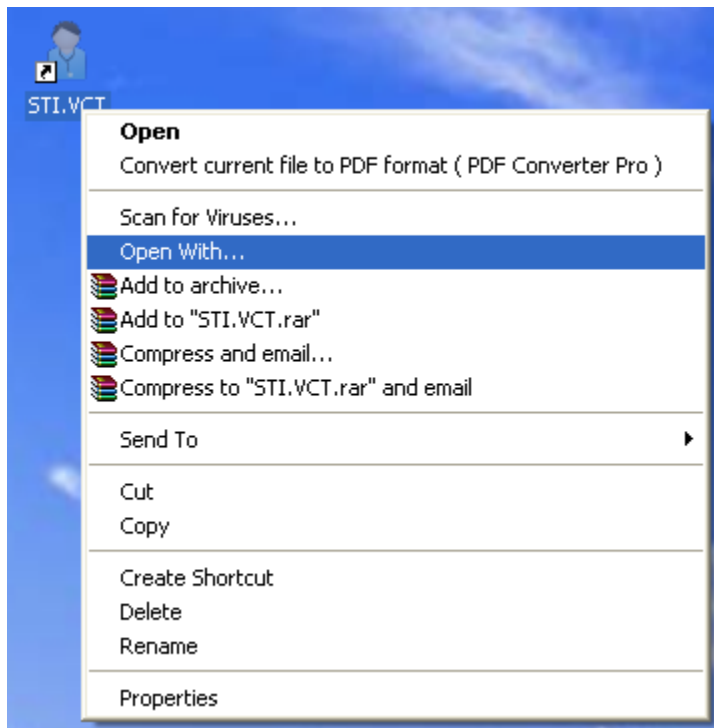
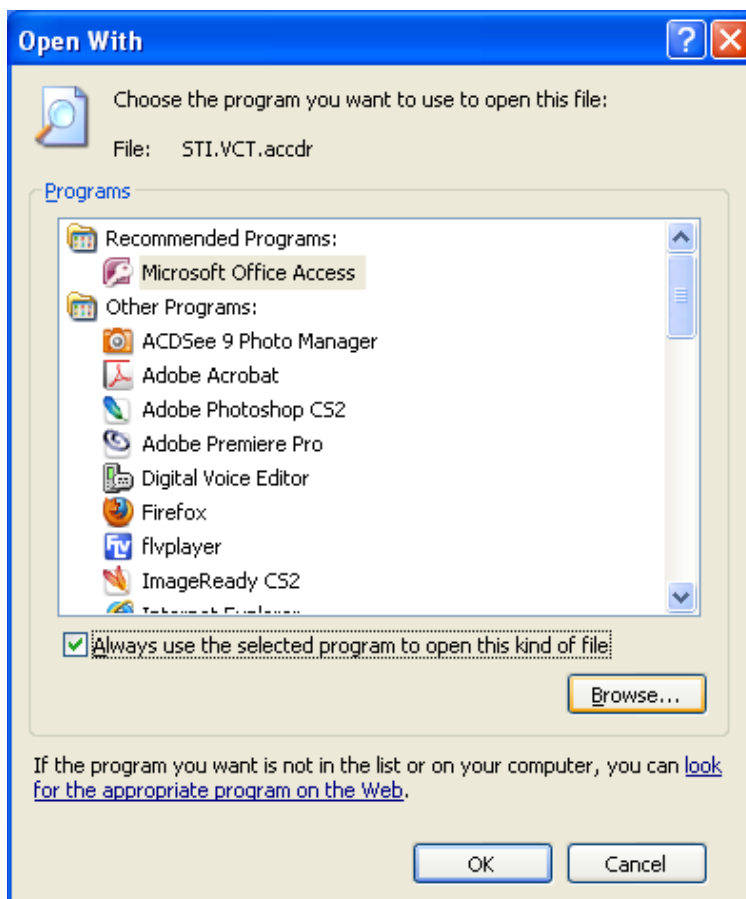


วิธีการเปิดโปรแกรม STI.VCT กรณีที่เปิดด้วยโปรแกรม MS Access 2010 หรือ MS Access 2013 ไม่ได้

1. ให้คลิกเมาส์ขวา ที่ไอคอน STI.VCT แล้วเลือกคำสั่ง Open With ดังรูปภาพ



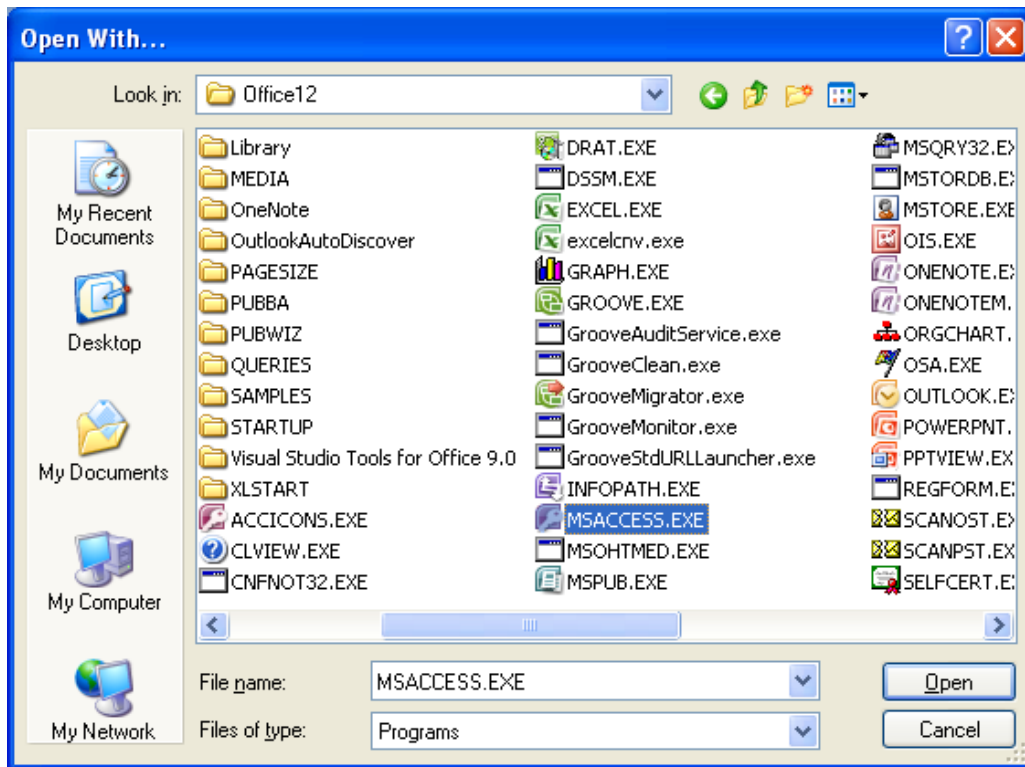
2. คลิกปุ่ม Browse



เชคถูกที่ Always use the selected program to open this kind of file  
เพื่อจำให้ให้โปรแกรม MS Access 2007 Runtime เปิดใช้งานในครั้งต่อไป

- เลือกตำแหน่งโปรแกรม MS Access 2007 Runtime ที่

C:/Program Files/Microsoft Office/Office12/MSACCESS.EXE ดังรูปภาพ



- กดปุ่ม Open / OK
- ใส่รหัสผ่าน stivct ครับ
- จอภาพของโปรแกรม STI.VCT Mini record ครับ

